

Cama 740P

Pediátrica





La **Cama Hospitalaria 740P** eléctrica ha sido diseñada pensando en el bienestar y seguridad de los más pequeños. Con su funcionamiento eléctrico, permite ajustar fácilmente la altura de la cama, lo que facilita el acceso al bebé y evita lesiones en la espalda del personal médico.

Además, cuenta con barandas laterales que se pueden subir y bajar para evitar caídas accidentales, proporcionando un entorno seguro para el bebé mientras duerme o descansa.

Barandas Tipo Corral con Desplazamiento Telescópico

Las barandas son posicionables en tres alturas con movimiento telescópico y sistema de seguro, fabricadas en acero cold rolled y acrílico transparente que brindan una visibilidad de 360° para supervisar al paciente pediátrico en todo momento y garantizar su seguridad.

Sistema de Respaldo Mediante Batería de Respaldo

Sistema de respaldo en caso de falla eléctrica mediante batería para accionar los movimientos de la cama.



Movimientos Eléctricos con Control de Mano

Equipada con todos los movimientos eléctricos necesarios para garantizar un óptimo cuidado, esta cama ofrece la posibilidad de ajustar la altura, inclinación del espaldar, elevación de las piernas de forma sencilla y precisa. También cuenta con tecla de bloqueo y función de CPR eléctrico.



Pintura Antibacterial de Alto Desempeño

Pintura electrostática con tecnología antibacterial, que ayuda a mantener superficies más seguras al reducir la proliferación de bacterias y hongos, además de ofrecer alta resistencia a la corrosión, químicos hospitalarios y procesos de desinfección.

Piecero y Cabecero Personalizables

Los tableros de cabecero y piecero, **totalmente removibles y fabricados en acrílico transparente**, ofrecen la **posibilidad de personalización*** con figuras infantiles y/o el logo de la institución.

*Este atributo es opcional y puede representar un costo adicional, pregúntale a tu ejecutivo comercial.



Colchón Clínico Pediátrico*

Fabricado con espuma de alta densidad y diseñado con geometrías que ayudan a prevenir las úlceras por presión. Cuenta con una funda protectora impermeable y sellada por ultrasonido, lavable, antialérgico, antimicrobiano, radiotransparente y tiene cubierta ignífuga.

*Este elemento es opcional y representa un costo adicional, pregúntale a tu asesor.

Ruedas con Freno Individual

La cama esta equipada con ruedas de 5" con sistema de freno individual que brinda seguridad y facilidad en el transporte. Libres de mantenimiento, silenciosas y no recolectan hebras o suciedad.

Posiciones de la Cama



Horizontal



Inclinación del Espaldar



Cambio de Altura



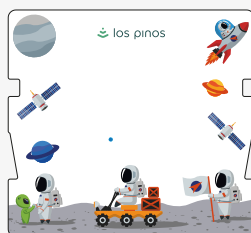
Inclinación del Piecero

• • Atril Porta Suero y Receptáculos.

Fabricado en **acero cromado**, el atril porta suero se complementa con **cuatro receptáculos ubicados estratégicamente en la cama**, que permiten colocar el atril en la posición más conveniente para el cuidado del paciente pediátrico.

• • Personalización de los Tableros

Estas son las opciones de personalización disponibles para los tableros de acrílico de cabecero y piecero.



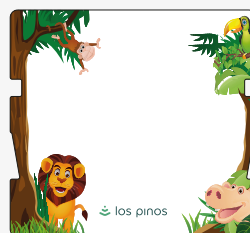
Espacial




Marino 1



Marino 2



Selva 1



Selva 2

• • Estructura y Acabado de Alta Resistencia

Fabricada en acero cold rolled con pintura electrostática en polvo anticorrosiva, resistente a impactos y desinfecciones hospitalarias. **La pintura incorpora tecnología antibacterial** que ayuda a reducir la proliferación de bacterias y hongos en la superficie.

• • Tendido (Superficie)

Compuesto por cuatro (4) planos, uno (1) fijo y tres (3) móviles, fabricados en lámina de acero cold rolled de alta resistencia.

• • Soportes para Bolsa de Drenaje

La cama posee dos (2) ganchos o soportes laterales para bolsa de drenaje que van fijados a la estructura.

• • Ganchos de Sujeción para Colchón

La cama cuenta con ganchos de sujeción para el colchón clínico.



Dimensiones Totales

77^{cm} x 163^{cm} +/-1^{cm}

Dimensiones Útiles

65^{cm} x 151^{cm} +/-1^{cm}

Altura Máxima

73^{cm} +/-1^{cm}

Altura Mínima

42^{cm} +/-1^{cm}

Ángulo Espaldar

65° +/-2°

Ángulo Piecero

34° +/-2°

Peso Máximo del Paciente

180^{kg}

Protección Contra Fluídos

IPX4 Controles y Sistema Eléctrico



INDUSTRIAS METÁLICAS LOS PINOS S.A.

PBX: (+57 604) 372 30 31

Línea Nacional: 01 8000 180 654

Calle 67B No. 45A - 82

Itagüí - Colombia

•••

servicioalcliente@lospinos-sa.com

www.lospinos.com.co